



	DICIEMBRE 2018.	DICIEMBRE 2017.
<b>ACTIVIDADES DE OPERACIÓN</b>		
Recibidos por prestación de servicios		
IDCBIS	3.220.806.321,00	4.326.211.188,00
Convenios suscritos por el IDCBIS	9.812.151.315,00	6.175.318.674,00
Recibido por rendimientos de equivalentes al efectivo	3.814.494,00	238.104.039,00
Pagado a proveedores	-4.141.566.083,00	5.082.739.100,80
Pagado por seguros	-2.227.837,00	47.725.266,00
Pagados por beneficios a los empleados	-142.972.330,00	270.078.181,20
Pagado por aportes seguridad social y parafiscales	-66.588.500,00	131.192.300,00
Pagado por honorarios	-4.177.731.136,00	4.961.945.447,00
Pagado por impuestos	-87.947.000,00	-
Pagado por gastos	-98.853.420,00	345.347.216,00
<b>Flujo de efectivo neto en actividades de operación</b>	<b>4.318.885.824,00</b>	<b>99.393.610,00</b>


**ACTIVIDADES DE INVERSIÓN**

**ACTIVIDADES DE FINANCIAMIENTO**

Flujo de Efectivo del Periodo	4.318.885.824,00	99.393.610,00
Saldo inicial de efectivo y equivalentes al efectivo	4.900.606.390,00	5.000.000.000,00
<b>Saldo final de efectivo y equivalentes al efectivo</b>	<b>9.219.492.214,00</b>	<b>4.900.606.390,00</b>

  
 BERNARDO ARMANDO CAMACHO RODRÍGUEZ  
 REPRESENTANTE LEGAL  
 IDCBIS

  
 JUAN GABRIEL AMAYA HURTADO  
 CONTADOR  
 T.P. 194590-T

  
 GUSTAVO ALONSO GABOR TORRES  
 REVISOR FISCAL  
 T.P. 46990 -T