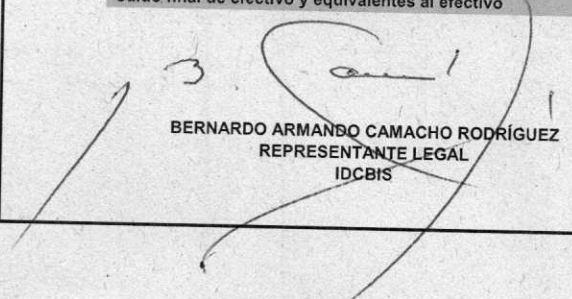




**ESTADO DE FLUJO DE EFECTIVO COMPARATIVOS  
 DEL 1 ENERO AL 31 DE AGOSTO DE 2022 - 2021**  
 Valores expresados en pesos colombianos

	AGOSTO 2022	AGOSTO 2021
<b>ACTIVIDADES DE OPERACIÓN</b>		
<b>RENTAS DE SERVICIOS - IDCBIS</b>		
Recibidos por prestación de servicios	9.966.578.927	8.204.933.971
Recibido por rendimientos de equivalentes al efectivo	2.973.969	2.976.080
<b>Entradas por operación rentas de servicios</b>	<b>9.969.552.896</b>	<b>8.207.910.051</b>
Pagado a proveedores	6.858.685.222	5.309.924.414
Pagado por seguros	35.839.698	109.417.761
Pagados por beneficios a los empleados	533.538.872	216.162.350
Pagado por aportes seguridad social y parafiscales	266.182.903	131.242.039
Pagado por honorarios	1.860.572.976	2.698.922.712
Pagado por impuestos corrientes	351.849.464	360.013.584
Pagado por otros gastos	51.709.876	51.324.355
<b>Desembolsos por actividades de operación</b>	<b>9.958.379.011</b>	<b>8.877.007.215</b>
<b>Flujo de efectivo neto en actividades de operación</b>	<b>11.173.885</b>	<b>-669.097.164</b>
<b>ACTIVIDADES DE INVESTIGACIÓN</b>		
<b>Convenios y Transferencias</b>		
Recibidos por desembolsos	17.998.489.237	7.257.449.186
Recibido por rendimientos de equivalentes al efectivo	26.264.058	44.908.932
<b>Entradas por actividades de investigación</b>	<b>18.024.753.295</b>	<b>7.302.358.118</b>
Pagado a proveedores	4.933.970.195	4.284.130.466
Pagados por beneficios a los empleados	214.381.587	173.618.072
Pagado por honorarios	5.332.039.519	3.776.084.077
Pagado por impuestos corrientes	132.954.994	99.078.366
Pagado por otros gastos	43.957.763	112.811.496
<b>Desembolsos por actividades de investigación</b>	<b>10.657.304.058</b>	<b>8.445.722.477</b>
<b>Flujo de efectivo neto en actividades de investigación</b>	<b>7.367.449.237</b>	<b>-1.143.364.359</b>
Saldo inicial efectivo de rentas IDCBIS	547.231.376	871.029.827
Saldo inicial efectivo de recursos Convenios	6.412.333.768	10.088.846.728
<b>Saldo final efectivo de rentas IDCBIS</b>	<b>558.405.261</b>	<b>201.932.663</b>
<b>Saldo final de efectivo de recursos Convenios</b>	<b>13.779.783.005</b>	<b>8.945.482.369</b>
<b>Saldo final de efectivo y equivalentes al efectivo</b>	<b>14.338.188.266</b>	<b>9.147.415.032</b>

  
 BERNARDO ARMANDO CAMACHO RODRÍGUEZ  
 REPRESENTANTE LEGAL  
 IDCBIS

  
 LINO ROJ/  
 TADOR PÚE  
 .P. 42260 -

  
 HERNÁN MORA MARTÍNEZ  
 REVISOR FISCAL T.P. 24697-T  
 Por delegación de KRESTON RM S. A.  
 \*Cifras en proceso de auditoría