



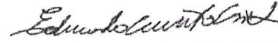
ESTADO DE RESULTADOS COMPARATIVO
A 30 DE JUNIO

Valores expresados en pesos colombianos

	Del 1 de Enero al 30 de Junio 2020	Del 1 de Enero al 30 de Junio 2019
INGRESOS		
SERVICIOS	5.467.761.367	5.713.485.271
43 VENTA DE SERVICIOS	5.467.761.367	5.713.485.271
431257 APOTO TERAPEUTICO-BANCO DE COMPONENTES ANATOMICOS	236.655.894	390.980.164
431258 APOYO TERAPEUTICO-BANCO DE SANGRE	5.282.421.798	5.338.850.129
4395 DEVOLUCIONES REBAJAS Y DESCUENTOS EN VENTA DE SERV	-51.316.325	-16.345.022
COSTOS DE VENTAS Y OPERACIÓN	4.964.724.811	4.577.178.697
63 COSTO DE VENTAS DE SERVICIOS	4.964.724.811	4.577.178.697
UTILIDAD O PERDIDA BRUTA	503.036.557	1.136.306.574
GASTOS		
GASTOS DE ADMINISTRACION	1.314.012.774	1.242.000.120
5101 SUELDOS Y SALARIOS	154.810.515	147.540.300
5103 CONTRIBUCIONES EFECTIVAS	24.325.200	31.637.200
5104 APORTES SOBRE LA NÓMINA	6.160.600	5.874.700
5107 PRESTACIONES SOCIALES	15.867.009	14.445.723
5108 GASTOS DE PERSONAL DIVERSOS	19.148.400	44.864.112
5111 GENERALES	1.028.484.050	953.691.320
5120 IMPUESTOS CONTRIBUCIONES Y TASAS	65.217.000	43.946.765
GASTOS DE OPERACIÓN	24.594.098	7.047.408
5211 GENERALES	24.594.098	7.047.408
PROVISIONES, DEPRECIACIONES Y AMORTIZACIONES	655.275.156	569.315.958
5360 DEPRECIACIÓN DE PROPIEDADES PLANTA Y EQUIPO	644.727.255	562.332.902
5366 AMORTIZACIÓN DE ACTIVOS INTANGIBLES	10.547.901	6.983.057
UTILIDAD O PERDIDA OPERACIONAL	-1.490.845.471	-682.056.912
OTROS INGRESOS	14.192.001	51.286.236
4802 FINANCIEROS	13.707.035	7.253.357
4806 DIFERENCIA EN CAMBIO	484.966	0
4808 OTROS INGRESOS	0	44.032.879
OTROS GASTOS	39.217.006	20.186.822
5802 COMISIONES	1.015.368	0
5803 DIFERENCIA EN CAMBIO	23.189	0
5804 FINANCIEROS	38.178.429	20.145.420
5890 GASTOS DIVERSOS	20	41.402
EXCEDENTE O DEFICIT NETO	-1.515.870.476	-650.957.498


BERNARDO ARMANDO CAMACHO RODRIGUEZ
REPRESENTANTE LEGAL
IDCBIS


JORGE LINO ROJAS DIAZ
CONTADOR PÚBLICO
T.P. 42260 - T


EDUARDO ALBERTO ARIAS ZULUAGA
REVISOR FISCAL
T.P. 15357 - T

En representación de Nexia Montes & Asociados S.A.S.