




	2022	2021	2022	2021
ACTIVO				
CORRIENTE				
EFFECTIVO Y EQUIVALENTES AL EFFECTIVO	16.885.110.725	11.667.824.651	5.019.479.827	5.162.368.022
CAJA	2.005.000	1.993.418	4.908.234.912	5.077.760.611
DEPOSITOS EN INSTITUCIONES FINANCIERAS	3.111.712.199	191.936.594	0	0
EFFECTIVO DE USO RESTRINGIDO	16.571.393.526	11.473.894.639	9.940.129	1.091.381
CUENTAS POR COBRAR	5.285.274.489	4.679.598.149	75.274.604	39.720.315
PRESTACION DE SERVICIOS DE SALUD	5.269.917.650	4.742.476.974	19.878.882	43.795.715
SUBVENCIONES POR COBRAR	0	0	6.151.300	0
OTRAS CUENTAS POR COBRAR	1.643.659	0	0	0
CUENTAS POR COBRAR DE DIFÍCIL RECAUDO	14.887.000	0	0	0
DETERIORO ACUMULADO DE CUENTAS POR COBRAR	-1.173.820	-62.878.825	0	0
INVENTARIO	1.629.603.115	1.004.030.349	111.470.551	43.158.298
MATERIALES Y SUMINISTROS	1.610.469.461	1.004.030.349	111.470.551	43.158.298
EN TRANSITO	19.113.654	0	0	0
TOTAL ACTIVO CORRIENTE	23.799.988.329	17.351.453.149	5.130.950.376	5.205.526.320
NO CORRIENTE				
PROPIEDAD, PLANTA Y EQUIPO	16.429.515.696	15.445.442.858	15.693.869.203	11.136.732.222
MAQUINARIA PLANTA Y EQUIPO EN MONTAJE	0	9.249.771.074	25.688.959	18.629.020
PROPIEDAD PLANTA Y EQUIPO EN TRANSITO	4.712.400	2.700.000	15.668.170.244	11.118.103.202
MAQUINARIA Y EQUIPO	10.822.756.699	404.786.778	15.693.869.203	11.136.732.222
EQUIPO MEDICO Y CIENTIFICO	10.390.628.525	9.462.094.391	0	0
MUEBLES ENSERES Y EQUIPO DE OFICINA	1.624.095.471	1.429.340.585	0	0
EQUIPOS DE COMUNICACION Y COMPUTACION	630.863.150	489.205.352	0	0
EQUIPOS DE TRANSPORTE TRACCION Y ELEVACION	209.805.750	1.674.750	0	0
EQUIPOS DE COMEDOR COCINA	9.702.596	9.702.596	0	0
DEPRECIACION ACUMULADA	-7.263.048.895	-5.603.832.648	0	0
OTROS ACTIVOS	209.421.393	238.761.659	0	0
BIENES Y SERVICIOS PAGADOS POR ANTICIPADO	5.509.068	65.550.294	0	0
AVANCES Y ANTICIPOS ENTREGADOS	77.282.938	2.500.000	0	0
ANTICIPOS RETENCIONES Y SALDOS A FAVOR POR IMPUESTOS	922	11.678.134	0	0
ACTIVOS INTANGIBLES	380.057.252	313.432.464	0	0
AMORTIZACION ACUMULADA DE ACTIVOS INTANGIBLES	-253.428.767	-154.699.253	0	0
TOTAL ACTIVO NO CORRIENTE	16.638.937.089	15.684.204.517	40.438.925.418	33.035.657.666
TOTAL ACTIVO	40.438.925.418	33.035.657.666	40.438.925.418	33.035.657.666
PASIVO				
CORRIENTE				
CUENTAS POR PAGAR				
2401 ADQUISICION DE BIENES Y SERVICIOS NACIONALES				
2407 RECURSOS A FAVOR DE TERCEROS				
2424 DESCUENTOS DE NOMINA				
2436 RETENCION EN LA FUENTE E IMPUESTO DE TIMBRE				
2440 IMPUESTOS CONTRIBUCIONES Y TASAS POR PAGAR				
2490 OTRAS CUENTAS POR PAGAR				
BENEFICIOS A LOS EMPLEADOS				
2511 BENEFICIOS A LOS EMPLEADOS A CORTO PLAZO				
TOTAL PASIVO CORRIENTE				
NO CORRIENTE				
OTROS PASIVOS				
2901 AVANCES Y ANTICIPOS RECIBIDOS				
2990 OTROS PASIVOS DIERENOS				
TOTAL PASIVO NO CORRIENTE				
TOTAL PASIVO				
PATRIMONIO				
PATRIMONIO DE LAS EMPRESAS				
3208 CAPITAL FISCAL				
3225 RESULTADOS DE EJERCICIOS ANTERIORES				
3230 RESULTADO DEL EJERCICIO				
TOTAL PATRIMONIO				
TOTAL PASIVO Y PATRIMONIO				


BERNARDO ARMANDO CAMACHO RODRIGUEZ
REPRESENTANTE LEGAL
IDCBIS


JORGE LINO ROJAS DIAZ
CONTADOR PUBLICO.
T.P. 42260 - T


HERIAN MORA MARTINEZ
REVISOR FISCAL T.P. 24697-T
Por delegación de JRESTON RM S. A.
*clas en proceso de auditoria