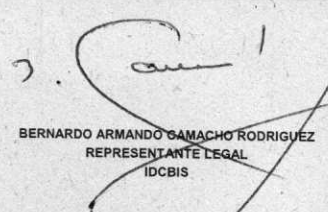






INSTITUTO DISTRITAL DE CIENCIA, BIOTECNOLOGÍA E INNOVACIÓN EN SALUD IDCBIS  
NIT. 901.034.790 - 5

ESTADO DE RESULTADOS COMPARATIVO  
DEL 1 DE ENERO AL 31 DE OCTUBRE DE 2022 - 2021  
Valores expresados en pesos colombianos

	2022	2021
<b>INGRESOS</b>		
43 VENTA DE SERVICIOS	14.000.478.698	13.215.736.636
4312 SERVICIOS DE SALUD	14.017.960.189	13.275.247.974
4395 DEVOLUCIONES REBAJAS Y DESCUENTOS EN VENTA DE SERVICIOS	-17.511.491	-59.511.338
<b>44 TRANSFERENCIAS Y SUBVENCIONES</b>	<b>14.263.770.589</b>	<b>10.442.782.618</b>
4430 SUBVENCIONES	14.263.770.589	10.442.782.618
<b>63 COSTO DE VENTAS DE SERVICIOS</b>	<b>20.934.994.130</b>	<b>18.353.677.434</b>
6310 SERVICIOS DE SALUD	8.605.734.473	10.052.503.202
6390 OTROS SERVICIOS	12.329.259.657	8.301.174.232
<b>EXCEDENTE O DEFICIT BRUTA</b>	<b>7.329.255.157</b>	<b>5.304.841.820</b>
<b>GASTOS</b>		
51 GASTOS DE ADMINISTRACIÓN Y OPERACIÓN	3.498.971.716	3.134.270.116
5101 SUELDOS Y SALARIOS	268.247.934	215.230.438
5102 CONTRIBUCIONES IMPUTADAS	3.821.700	290.000
5103 CONTRIBUCIONES EFECTIVAS	40.221.700	32.340.068
5104 APORTES SOBRE LA NÓMINA	10.605.300	8.734.100
5107 PRESTACIONES SOCIALES	16.637.061	20.113.489
5108 GASTOS DE PERSONAL DIVERSOS	1.030.000	13.335.000
5111 GENERALES	2.948.974.695	2.682.992.711
5120 IMPUESTOS CONTRIBUCIONES Y TASAS	209.433.326	161.234.310
<b>52 DE VENTAS</b>	<b>23.833.039</b>	<b>41.883.422</b>
5211 GENERALES	23.833.039	41.883.422
<b>53 PROVISIONES, DEPRECIACIONES Y AMORTIZACIONES</b>	<b>1.759.991.595</b>	<b>1.170.101.799</b>
5347 DETERIORO DE CUENTAS POR COBRAR	0	0
5360 DEPRECIACIÓN DE PROPIEDADES PLANTA Y EQUIPO	1.673.253.036	1.090.821.576
5366 AMORTIZACIÓN DE ACTIVOS INTANGIBLES	86.738.559	79.280.223
<b>EXCEDENTE O DEFICIT OPERACIONAL</b>	<b>2.046.456.807</b>	<b>958.586.483</b>
<b>48 OTROS INGRESOS</b>	<b>17.663.503</b>	<b>8.170.596</b>
4430 SUBVENCIONES	11.240.000	0
4802 FINANCIEROS	4.149.355	3.854.044
4806 AJUSTE POR DIFERENCIA EN CAMBIO	50.689	17.079
4808 INGRESOS DIVERSOS	1.049.639	4.299.473
4830 REVERSION DE LAS PERDIDAS POR DETERIORO DE VALOR	1.173.820	0
<b>58 OTROS GASTOS</b>	<b>7.736.440</b>	<b>3.825.782</b>
5802 COMISIONES	671.534	635.649
5803 AJUSTE POR DIFERENCIA EN CAMBIO	0	105.228
5804 FINANCIEROS	7.064.906	3.084.905
5890 GASTOS DIVERSOS	0	0
<b>EXCEDENTE O DEFICIT DE LA OPERACIÓN</b>	<b>2.056.385.870</b>	<b>962.931.297</b>

  
BERNARDO ARMANDO SAMACHO RODRIGUEZ  
REPRESENTANTE LEGAL  
IDCBIS

  
JORGE LINO ROJAS DIAZ  
CONTADOR PÚBLICO  
T.P. 42260 - T

  
HERNAN MORA MARTINEZ  
REVISOR FISCAL T.P. 24697-T  
Por delegación de KRESTON RM S. A.  
\*Cifras en proceso de auditoría