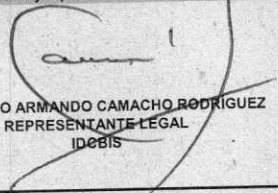





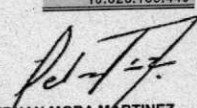
INSTITUTO DISTRITAL DE CIENCIA, BIOTECNOLOGÍA E INNOVACIÓN EN SALUD - IDCBIS
NIT: 901.034.790-5

**ESTADO DE FLUJO DE EFECTIVO COMPARATIVOS
DEL 1 ENERO AL 31 DE SEPTIEMBRE DE 2022 - 2021**
Valores expresados en pesos colombianos

	SEPTIEMBRE 2022	SEPTIEMBRE 2021
ACTIVIDADES DE OPERACIÓN		
RENTAS DE SERVICIOS - IDCBIS		
Recibidos por prestación de servicios	12.105.304.802	10.214.111.161
Recibido por rendimientos de equivalentes al efectivo	3.456.083	3.316.657
Entradas por operación rentas de servicios	12.108.760.885	10.217.427.818
Pagado a proveedores	8.322.176.908	6.379.896.387
Pagado por seguros	37.024.446	111.616.173
Pagados por beneficios a los empleados	669.716.703	239.811.898
Pagado por aportes seguridad social y parafiscales	299.902.503	154.248.739
Pagado por honorarios	2.073.309.258	2.949.720.806
Pagado por impuestos corrientes	439.270.464	406.721.161
Pagado por otros gastos	61.583.176	58.004.339
Desembolsos por actividades de operación	11.902.983.458	10.300.019.503
Flujo de efectivo neto en actividades de operación	205.777.427	-82.591.685
ACTIVIDADES DE INVESTIGACIÓN		
Convenios y Transferencias		
Recibidos por desembolsos	17.998.489.237	8.920.606.631
Recibido por rendimientos de equivalentes al efectivo	29.625.360	48.243.723
Entradas por actividades de investigación	18.028.114.597	8.968.850.354
Pagado a proveedores	5.652.918.802	4.383.246.850
Pagados por beneficios a los empleados	234.806.094	199.733.322
Pagado por honorarios	6.028.043.383	4.385.755.318
Pagado por impuestos corrientes	132.954.994	138.424.789
Pagado por otros gastos	78.338.920	112.811.496
Desembolsos por actividades de investigación	12.127.062.193	9.219.971.775
Flujo de efectivo neto en actividades de investigación	5.901.052.404	-251.121.421
Saldo inicial efectivo de rentas IDCBIS	547.231.376	871.029.827
Saldo inicial efectivo de recursos Convenios	6.412.333.768	10.088.846.728
Saldo final efectivo de rentas IDCBIS	753.008.803	788.438.142
Saldo final de efectivo de recursos Convenios	12.313.386.172	9.837.725.307
Saldo final de efectivo y equivalentes al efectivo	13.066.394.975	10.626.163.449


BERNARDO ARMANDO CAMACHO RODRIGUEZ
REPRESENTANTE LEGAL
IDCBIS


JORGE LINO ROJAS DIAZ
CONTADOR PÚBLICO
T.P. 42260 - T


HERNAN MORA MARTINEZ
REVISOR FISCAL T.P. 24697-T
Por delegación de KRESTON RM S. A.
Cifras en proceso de auditoría